

Érettségi eredmények 2021

„Szabálytalan” érettségi N.o.2

A járványhelyzet egyik következménye, hogy idén is egyfordulósá „egyszerűsödött” az érettségi. Így eltörölték a közép és emelt szintű szóbeliket, kivéve ott, ahol nincs írásbeli. Szerencsére az előrehozott érettségik maradtak, így sokan tehettek vizsgát alsóbb évfolyamosaink közül. A négy tervezett bizottság megmaradt, a testnevelés és hittan tárgyakhoz kellett szóbeli vizsgákat szerveznünk.

Néhány adat:

Jelentkezők:

Érettségizők	Létszámok
Rendes	100 fő
Előrehozott	65 fő
Külsősök	6 fő

Emelt szintű jelentkezések:

tantárgyak	létszám
Angol nyelv	33
Biológia	22
Fizika	11
Földrajz	9
Informatika	8
Kémia	14
Magyar nyelv és irodalom	5
Matematika	26
Német nyelv	6
Testnevelés	1
Történelem	15
Összesen	150

Diákjaink remek írásbeli vizsgákat írtak és rengeteg kitűnő bizonyítványt adhattunk kézbe. Az alábbi táblázat osztályszinten mutatja ezeket az adatokat és egyúttal képet ad az emelt szintű vállalásokról is.

osztály	létszám	kitűnők	százalék	Emelt szintű jelentkezők
12.A	33 fő	18 fő	54%	46
12.B	33 fő	11 fő	33 %	46
12.D	34 fő	20 fő	58%	57
Összesen	100 fő	49 fő	49%	149 db

Az emelt szintű nyelvi érettségi vizsgák száma így alakult:

	angol	német	összesen
12.A	13	-	13
12.B	8	1	9
12.D	16	2	18
összesen	37	3	40

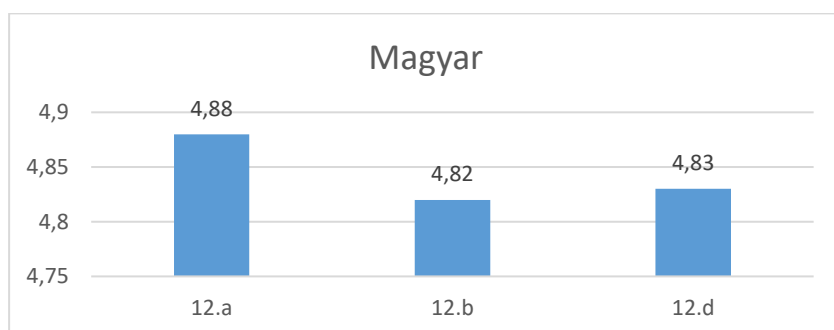
A három érettségiző osztály osztályzatait és átlagát a következő táblázat mutatja:

	jeles	jó	közepes	elégséges	elégtelen	átlag
12.A	124	20	0	0	0	4.86
12.B	118	33	5	1	0	4.71
12.D	137	13	5	0	0	4.85
összesen	379	66	10	1	0	4.8

A három kötelező fő érettségi tantárgy eredményei:

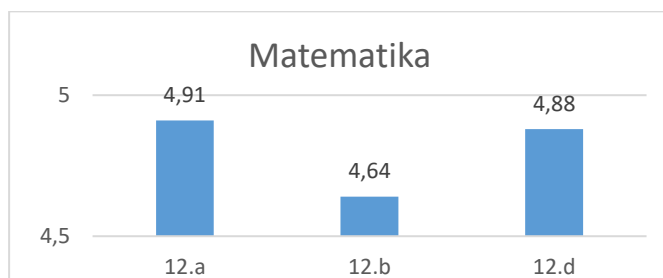
Magyar nyelv és irodalom

			12.a	12.b	12.d	évfolyam átlag (%)		
magyar	emelt	vizsgázók száma		2	3	magyar nyelv és irodalom	emelt	82,20
		eredmény (%)		81,00	83,00			
	közép	vizsgázók száma	34	31	32		közép	88,96
		eredmény (%)	89,88	85,23	86,06			
magyar nyelv és irodalom		tantárgyi átlag osztályonként	4,88	4,82	4,83	88,62		



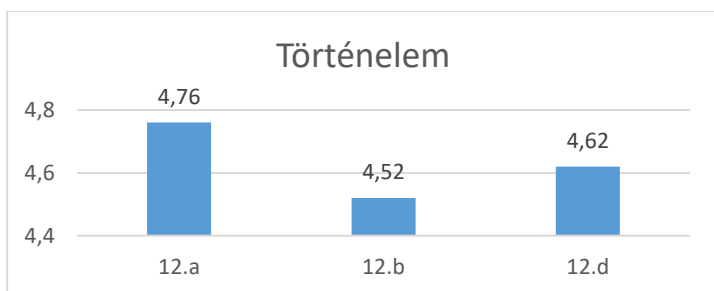
Matematika

			12.a	12.b	12.d	évfolyam átlag (%)		
matematika	emelt	vizsgázók száma	6	10	7	matematika	emelt	76,77
		eredmény (%)	78,29	76,10	76,43			
	közép	vizsgázók száma	27	23	27		közép	88,70
		eredmény (%)	89,19	84,74	91,59			
matematika		tantárgyi átlag osztályonként	4,91	4,64	4,88	85,95		



Történelem

			12.a	12.b	12.d	évfolyam átlag (%)		
történelem	emelt	vizsgázók száma	9	2	3	történelem	emelt	86,32
		eredmény (%)	85,78	83,50	89,67			
	közép	vizsgázók száma	24	31	31		közép	80,15
		eredmény (%)	80,96	79,03	80,45			
történelem		tantárgyi átlag osztályonként	4,76	4,52	4,62	81,01		



Az idei eredményeket a tavalyiakkal összevetve az látszik, hogy mindhárom tárgyból emelkedtek az átlagok (%-ban). A magyar kb. 2%-ot, a matematika pedig 7%-ot is. A történelem nagyjából megtartotta a tavalyi eredményét.